

Die Palettenrollenbahnschiene erweitert den Rollenschienenbaukasten um eine weitere Schiene. Sie findet dann Anwendung, wenn eine Rollenbahn mit durchgehenden Rollen nicht eingesetzt werden kann und die preisgünstige Standard-Palettenrollenschiene wegen ihrer Rollenlänge von 74mm zu schmal sein sollte.

Die Palettenrollenbahnschiene besteht aus 2 C-Profilen 40/80/40/3 mm sendzimir verzinkt oder aus 2 L-Profilen 75/40/3 mm ebenfalls sendzimir verzinkt.

Zwischen den beiden Profilen sind Tragrollen aus Rohr 60 x 2 mm, Tragkraft pro Rolle 160 kg montiert. Die Einspannlänge der Rollen beträgt 200 mm.

### Schientypen:

Type	Achsteilung in mm	Rollen Ø in mm	Rollenlänge in mm	Bauhöhe in mm	Bestell-Nr.
PR200L/78	78	60	185	90	206001
PR200L/104	104	60	185	90	206002
PR200L/156	156	60	185	90	206003
PR200C/78	78	60	185	90	206004
PR200C/104	104	60	185	90	206005
PR200C/156	156	60	185	90	206006

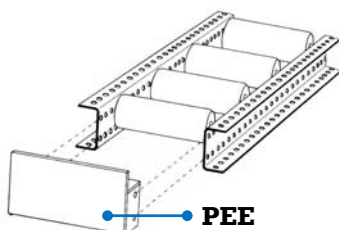


**SCHIENENLÄNGE:** 6 m

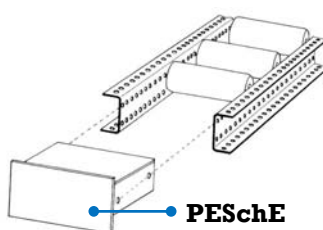
Sämtliche Schienen sind in 6 m Stangen lagernd und werden auf die gewünschte Länge zugeschnitten. Bei der Bestellung genaue Länge in mm angeben.

### Zubehör und Einzelteile:

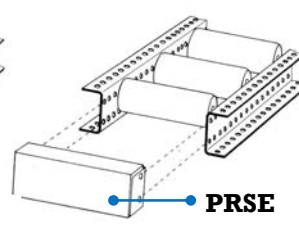
Type	Werkstoff	Bestell-Nr.
Schiene C 40/80/40/3	Stahlblech verzinkt	206007
Schiene L 75/40/3	Stahlblech verzinkt	206008
Rolle PR 200 mit Achse	Stahlblech verzinkt	206009
Endanschlag PEE	Stahlblech verzinkt	206010
Endanschlag schleifend PESchE	Stahlblech verzinkt	206011
Rollenschutz PRSE	Stahlblech verzinkt	206012



PEE



PESchE



PRSE